



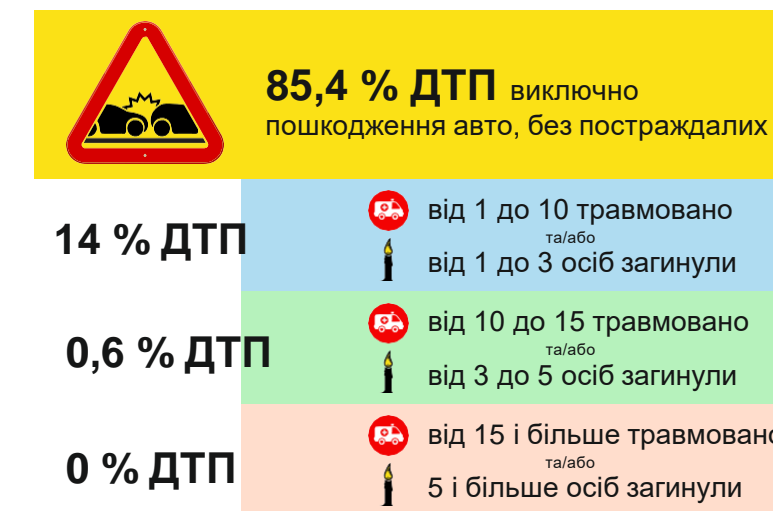
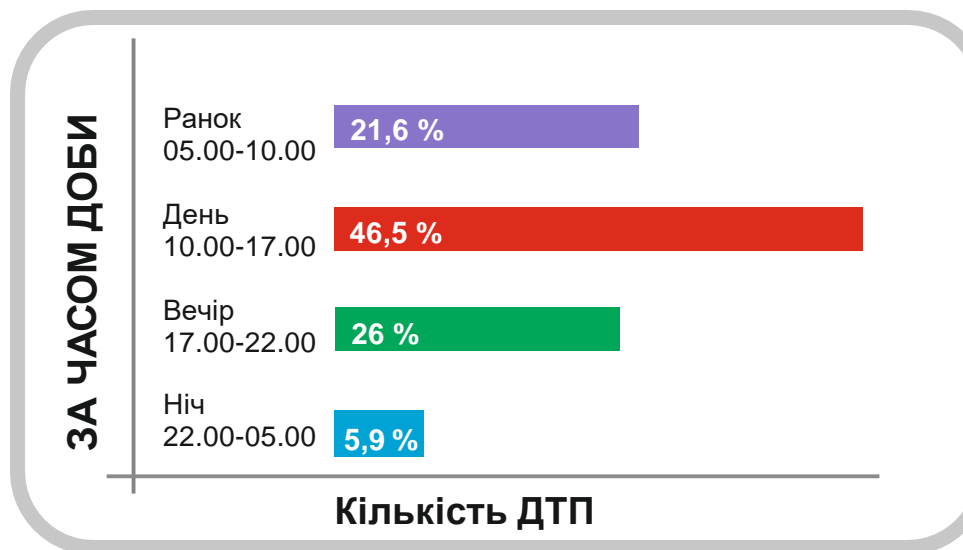
ДЕРЖАВНА СЛУЖБА УКРАЇНИ З БЕЗПЕКИ НА ТРАНСПОРТІ

Стан аварійності на автомобільному транспорті загального користування за 3 місяці 2024 року

ДТП за участю ліцензованого автомобільного транспорту, які надають послуги із перевезення пасажирів та небезпечних вантажів

Класифікація впродовж доби:

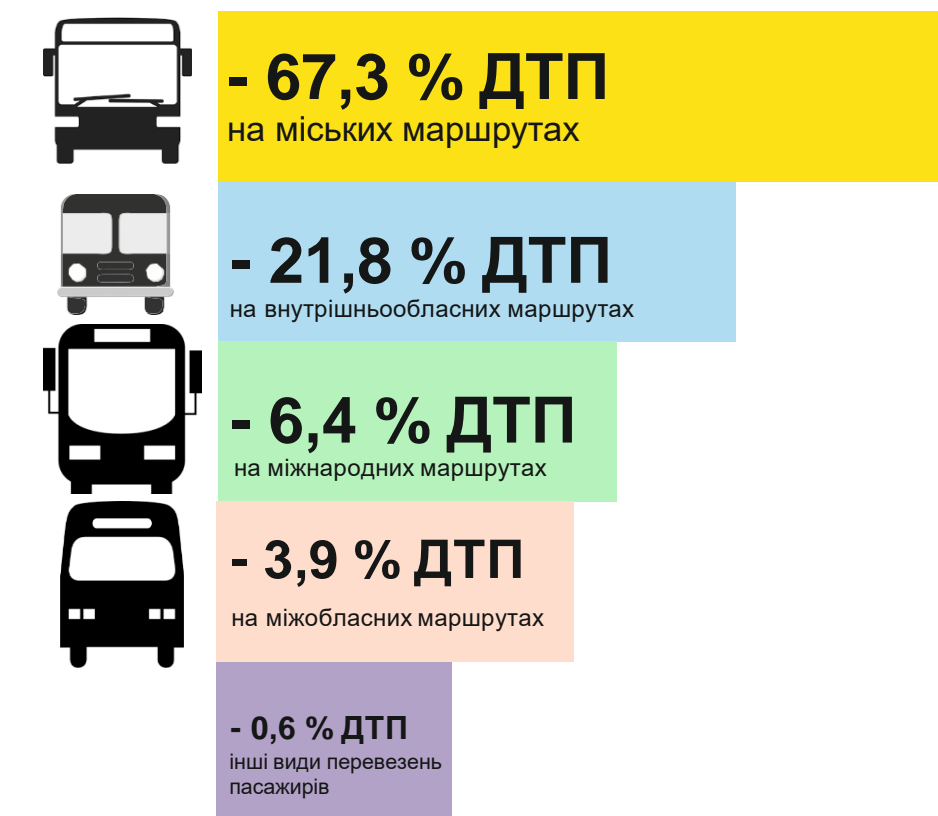
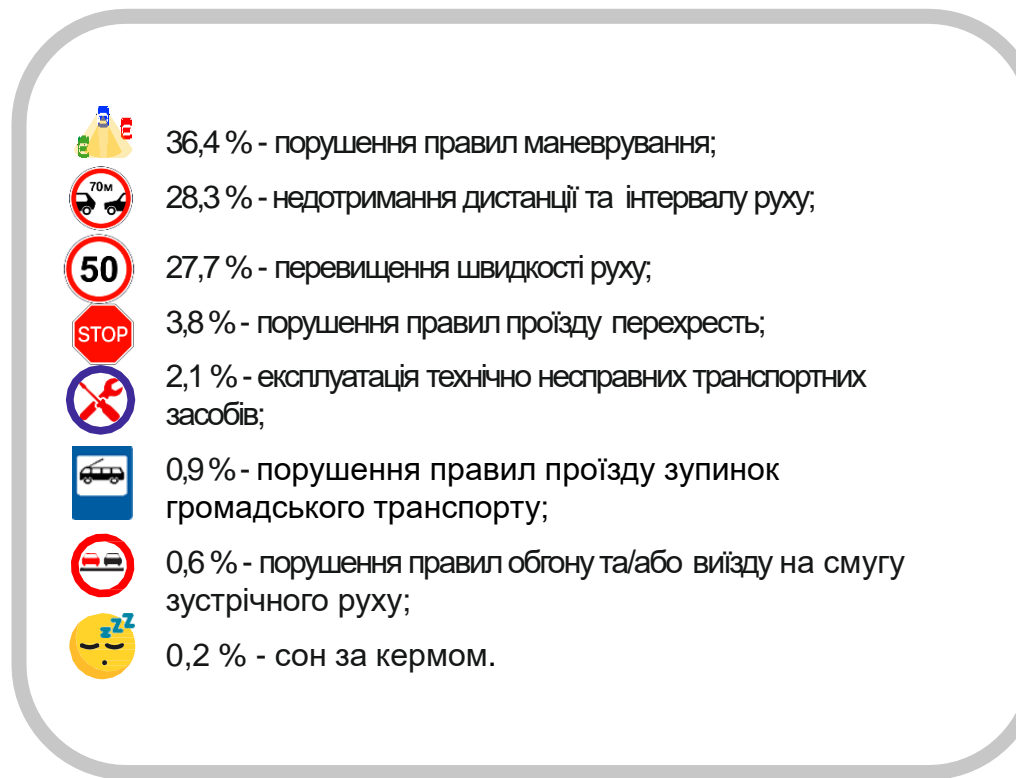
За результатами проведеного аналізу встановлено:



ДТП з вини водіїв

З них основними причинами настання ДТП є:

Аналіз ДТП, які сталися на маршрутах руху автомобільного транспорту загального користування



Аналіз аварійності за видами ДТП:



- 36,2 % бокові зіткнення;
- 20,8 % попутні зіткнення;
- 18 % наїзд на перешкоду;
- 6,4 % зустрічне зіткнення;
- 5,5 % перекидання транспортного засобу;
- 5,3 % наїзд на ТЗ, що стоїть;
- 4,2 % наїзд на пішохода;
- 1,7 % падіння пасажирів;
- 1,1 % наїзд на велосипедотранспорт;
- 0,6 % падіння вантажу;
- 0,2 % наїзд на тварин.



ДЕРЖАВНА СЛУЖБА УКРАЇНИ З БЕЗПЕКИ НА ТРАНСПОРТІ



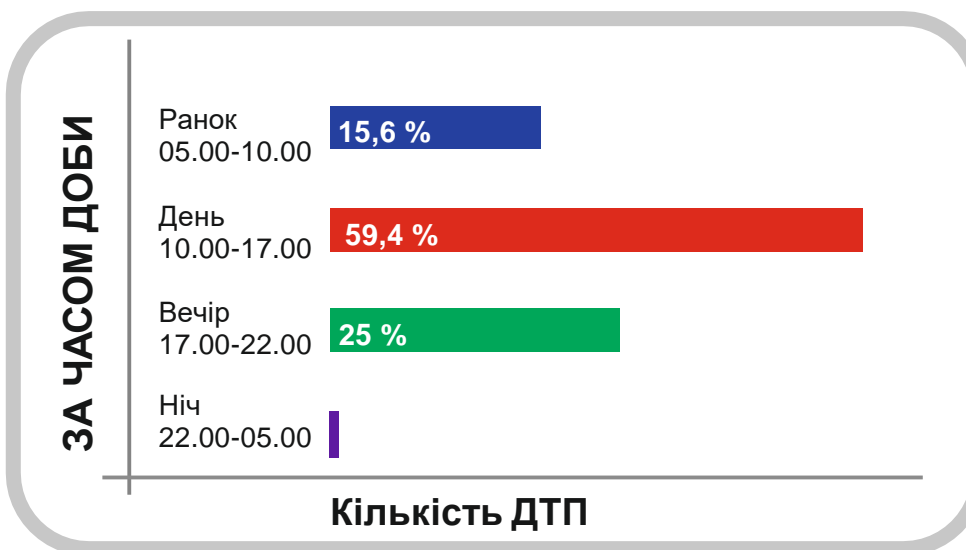
Стан аварійності на міському електричному (трамвай, тролейбус) транспорті за 3 місяці 2024 року

КЛАСИФІКАЦІЯ ДТП

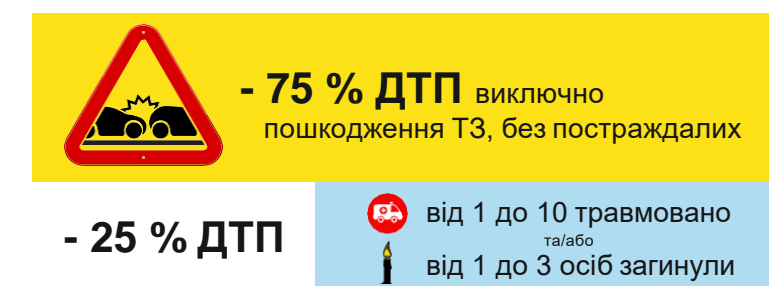
ДТП за участю тролейбусів і трамвайних вагонів підприємств міського електричного транспорту




Класифікація впродовж доби:



За результатами проведеного аналізу встановлено:



ДТП з вини водіїв



З них основними причинами настання ДТП є:

- 48,4 % - недотримання дистанції та інтервалу руху;
- 26,6 % - порушення правил маневрування;
- 12,5 % - перевищення швидкості руху;
- 6,2 % - порушення правил проїзду зупинок громадського транспорту;
- 3,1 % - експлуатація технічно несправних транспортних засобів;
- 1,6 % - порушення правил проїзду перехресть;
- 1,6 % - порушення правил обгону та/або виїзду на смугу зустрічного руху.

Аналіз аварійності за видами ДТП:



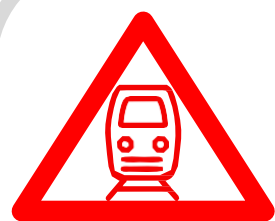


ДЕРЖАВНА СЛУЖБА УКРАЇНИ З БЕЗПЕКИ НА ТРАНСПОРТІ


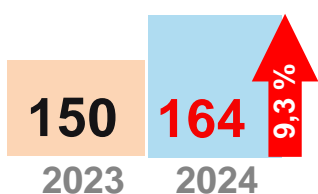


Стан аварійності на залізничному транспорті за 3 місяці 2024 року КЛАСИФІКАЦІЯ ДТП

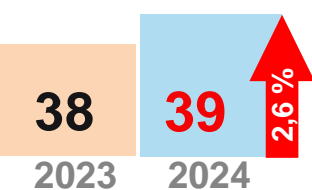
ДТП на залізничному транспорті



Кількість транспортних подій:

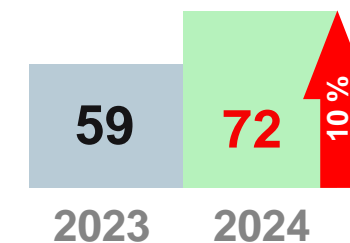


травмовано осіб



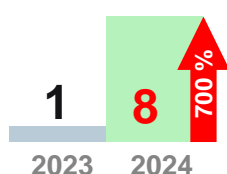

загинуло осіб

ІНЦИДЕНТИ без постраждалих:

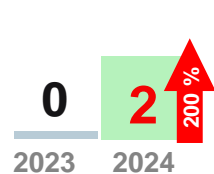
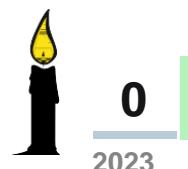


ДТП на залізничних переїздах і поза ними:

ДТП:




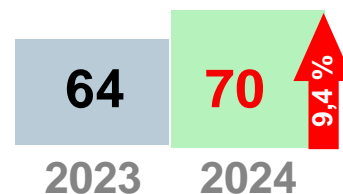
травмовано осіб



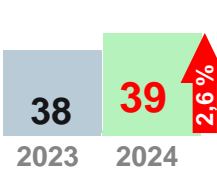
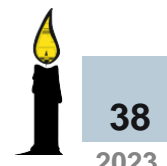
загинуло осіб

Аварії зі сторонніми особами, завдані рухомим складом залізничного транспорту, що переміщався:

Аварії:




травмовано осіб



загинуло осіб

Зіткнення, сходження з рейок рухомого складу залізничного транспорту:

Аварії:



травмовано осіб



загинуло осіб